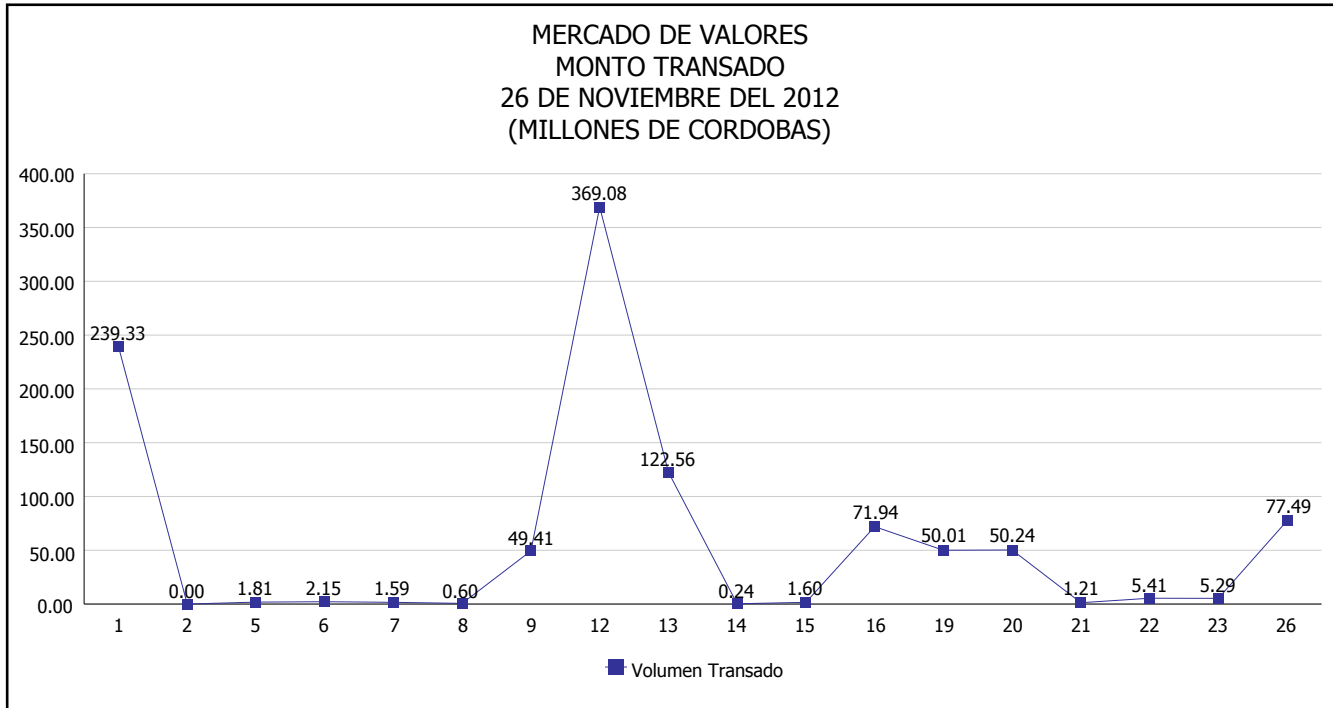


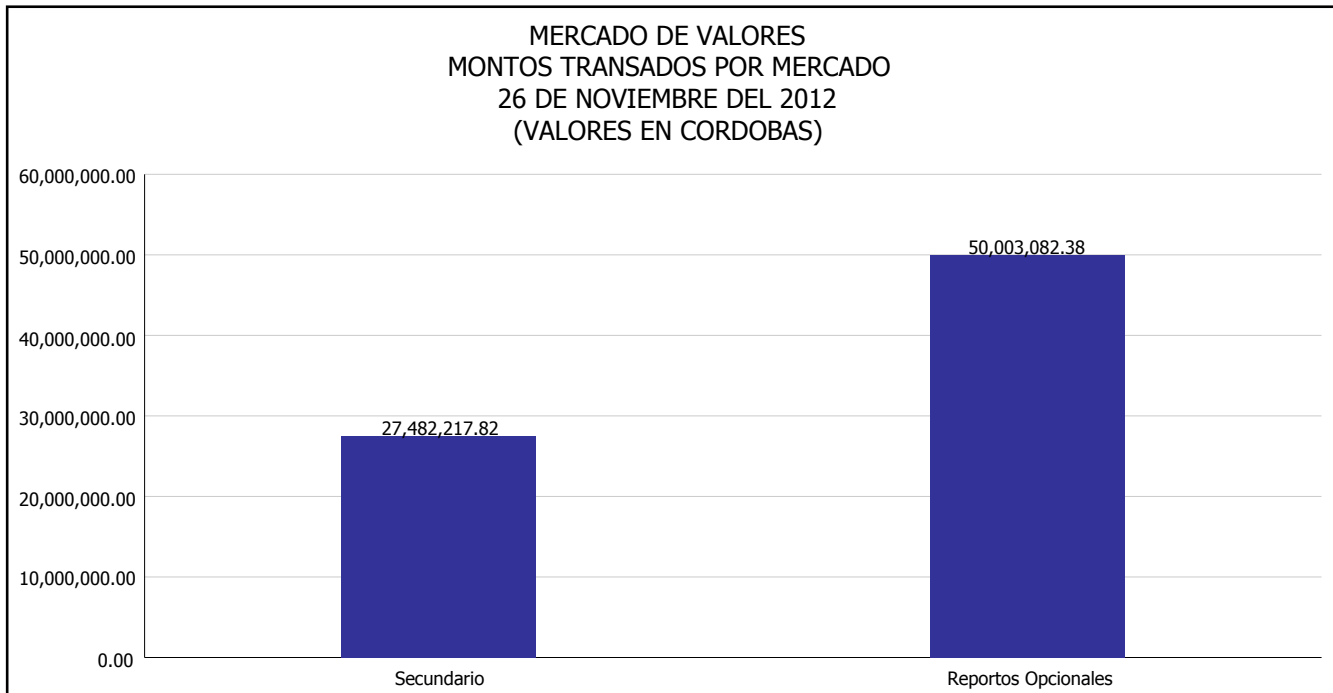


INTENDENCIA DE VALORES INFORME DIARIO MERCADO DE VALORES DE NICARAGUA

Superintendencia de Bancos y de Otras
Instituciones Financieras de Nicaragua



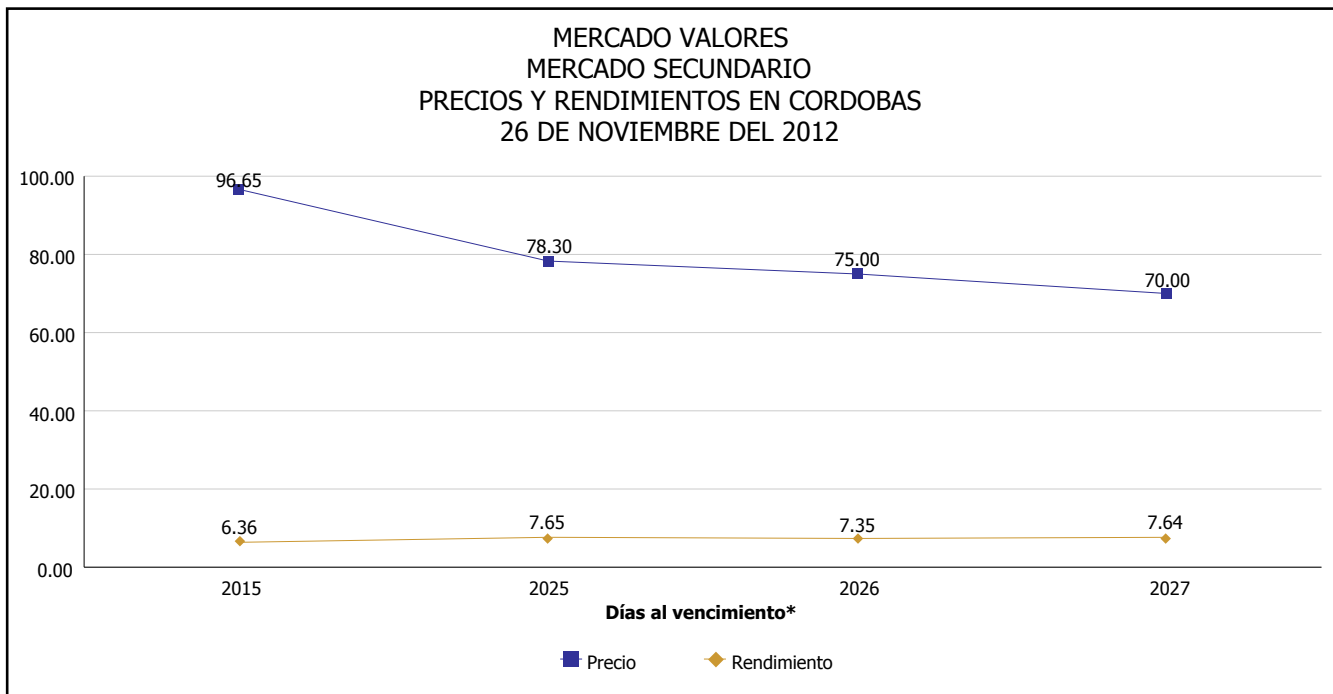
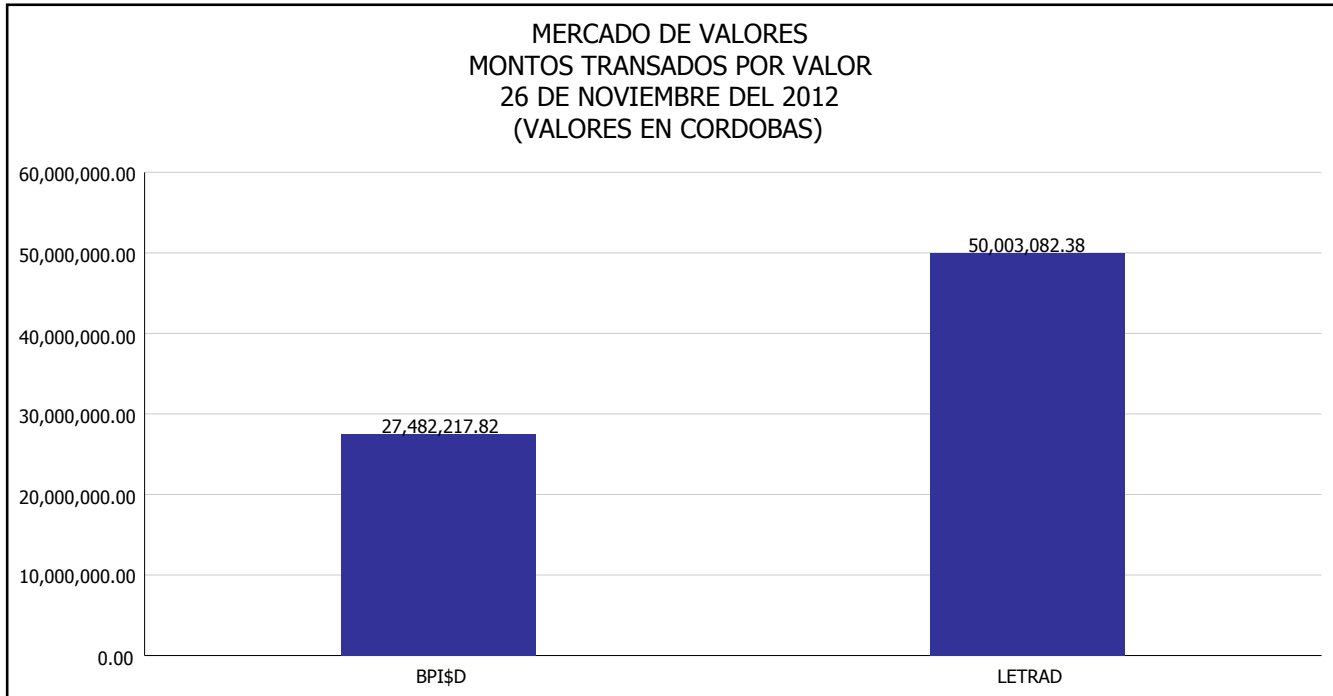
Del 1 al 26 de Noviembre del 2012, en el mercado de valores se han transado C\$ 1,049,955,049.89





INTENDENCIA DE VALORES INFORME DIARIO MERCADO DE VALORES DE NICARAGUA

Superintendencia de Bancos y de Otras
Instituciones Financieras de Nicaragua

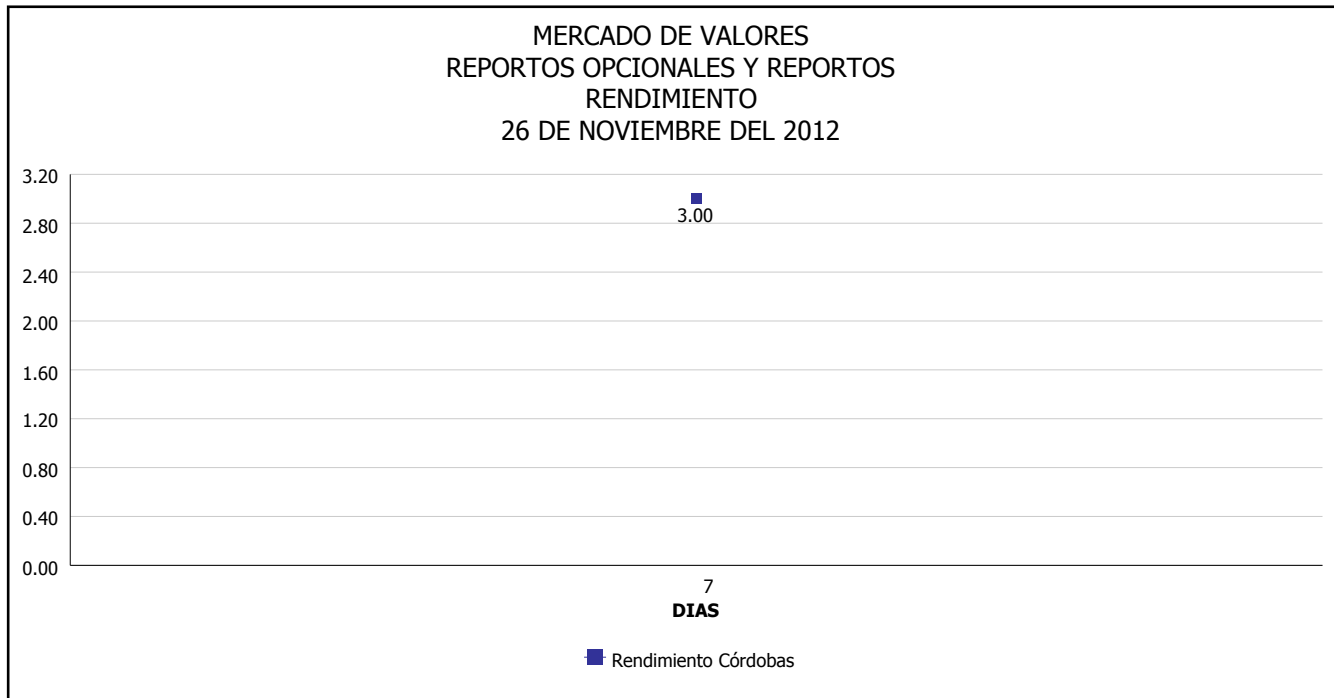


*Para los BPI se presentan años al vencimiento



**INTENDENCIA DE VALORES
INFORME DIARIO
MERCADO DE VALORES DE NICARAGUA**

*Superintendencia de Bancos y de Otras
Instituciones Financieras de Nicaragua*



Fuente: Bolsa de Valores de Nicaragua



Superintendencia de Bancos y de Otras
Instituciones Financieras de Nicaragua

**INTENDENCIA DE VALORES
INFORME DIARIO
MERCADO DE VALORES DE NICARAGUA**

HECHOS RELEVANTES EN MERCADOS INTERNACIONALES

Nueva York, 26 nov (EFE).- Wall Street cerró hoy con resultados mixtos y el Dow Jones de Industriales, su principal indicador, bajó el 0.32% afectado por los renovados temores al "precipicio fiscal", pero el Nasdaq cerró al alza animado por las compras de este "ciberlunes".

Ese índice, que agrupa a 30 de las mayores empresas cotizadas de EE.UU., restó 42.16 puntos hasta colocarse en 12,967.37 unidades, con lo que volvió a perder la barrera de los 13,000 puntos, en tanto que el selectivo S&P 500 cedió el 0.2% (-2.86 puntos) hasta 1,406.29 unidades. Por el contrario, el índice compuesto del mercado Nasdaq avanzó el 0.33% (9.93 puntos) hasta 2,976.78 enteros, gracias a esta jornada de compras por internet en EE.UU., tras el puente de Acción de Gracias, que según Comscore alcanzará los 1,500 millones de dólares.

Destacaron así las ganancias de empresas que ofrecían hoy descuentos para la compra online, como Best Buy (6.67%), eBay (4.88%) o Amazon (1.63%).

Pendientes también de la reunión del Eurogrupo sobre la ayuda a Grecia, más de dos tercios de los componentes del Dow Jones acabaron la sesión en terreno negativo, liderados por el fabricante de refrescos Coca-Cola (-1.5%), la financiera American Express (-1.45%), la tecnológica Microsoft y la operadora AT&T (-1.14% en ambos casos).

El lado opuesto de la tabla lo encabezaron las tecnológicas Hewlett-Packard (2.41%), Cisco (1.14%) e Intel (0.84%).

Fuera de ese índice destacaron las ganancias de la red social Facebook (8.09%) y la tecnológica Apple (3.15%), que se vieron favorecidas por la mejora de la recomendación de sus títulos por parte de diferentes firmas de análisis.

En otros mercados, el petróleo de Texas bajó a 87.74 dólares por barril, el oro descendió a 1,749.2 dólares la onza, el dólar ganaba terreno ante el euro, que se cambiaba por 1.2969 dólares, y la rentabilidad de la deuda pública estadounidense a 10 años retrocedía al 1.67%.

PRINCIPALES INDICES BURSATILES EE-UU				
	CIERRE DEL DIA		VARIACIONES	
INDICES	23/11/2012	26/11/2012	ABSOLUTA	RELATIVA
Dow Jones	13,009.53	12,967.37	-42.16	-0.32%
Nasdaq	2,966.85	2,976.78	9.93	0.33%
S&P	1,409.15	1,406.29	-2.86	-0.20%